



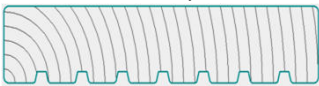

# ООО «ЛЕСТЕРМО ПЛЮС»

РФ, 610020, г. Киров, ул.К.Маркса, 18 Тел.: +7-912-369-78-02,  
Представительство в Москве: 125040, г.Москва, 5-я ул.Ямского Поля, д.7, корп.2, оф.104  
тел. +7(495) 411-27-81 e-mail: lestermo@mail.ru http://www.lestermo.ru


цены от 01.04.17г.

| Параметры термообработанной продукции |        |                    | Профиль | Порода дерева | Сорт | Цена до 100м2 руб./м2 | Цена от 100м2 руб./м2 |
|---------------------------------------|--------|--------------------|---------|---------------|------|-----------------------|-----------------------|
| Толщина                               | Ширина | Длина <sup>1</sup> |         |               |      |                       |                       |

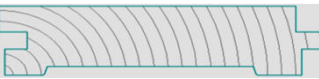
## Доска палубная, Доска террасная

| Толщина | Ширина                 | Длина <sup>1</sup> | Профиль   | Порода дерева | Сорт   | Цена до 100м2 руб./м2 | Цена от 100м2 руб./м2 |
|---------|------------------------|--------------------|---|---------------|--------|-----------------------|-----------------------|
| 23мм    | 130 мм                 | 3;6м               |  | Сосна         | АВ     | 1450                  | 1320                  |
| 18мм    | 130 мм                 | 1,2-4м             |   | Сосна         | Экстра | 1950                  | 1800                  |
| 30мм    | 130 мм                 | 3;6м               |  | Сосна         | АВ     | 2250                  | 2050                  |
| 40мм    | 130 мм                 | 3;6м               |   | Сосна         | АВ     | 2600                  | 2350                  |
| 23мм    | 100;110;120;130;140мм* | 1,2-3м             |   | Береза        | А      | 2400                  | 2200                  |
| 23мм    | 100;110;120;130;140мм* | 1,2-3м             |   | Ясень         | Экстра | 3900                  | 3600                  |
| 23мм    | 150;160;170мм*         | 1,2-3м             |   | Ясень         | Экстра | 4200                  | 3800                  |
| 23мм    | 180;190мм*             | 1,5-3м             |   | Ясень         | Экстра | 4400                  | 3950                  |
| 40мм    | 100;110;120;130;140мм* | 1,2-3м             |   | Ясень         | Экстра | 6900                  | 6300                  |


## Доска калиброванная, Прямой планкен.

| Толщина | Ширина                 | Длина <sup>1</sup> | Профиль  | Порода дерева | Сорт   | Цена до 100м2 руб./м2 | Цена от 100м2 руб./м2 |
|---------|------------------------|--------------------|--|---------------|--------|-----------------------|-----------------------|
| 20;23мм | 130 мм                 | 3;6м               |  | Сосна         | АВ     | 1450                  | 1320                  |
| 18мм    | 130 мм                 | 1,2-4м             |  | Сосна         | Экстра | 1950                  | 1800                  |
| 30мм    | 130 мм                 | 3;6м               |  | Сосна         | АВ     | 2250                  | 2050                  |
| 40мм    | 130 мм                 | 3;6м               |  | Сосна         | АВ     | 2600                  | 2350                  |
| 23мм    | 100;110;120;130;140мм* | 1,2-3м             |  | Береза        | А      | 2400                  | 2200                  |
| 23мм    | 100;110;120;130;140мм* | 1,2-3м             |  | Ясень         | Экстра | 3900                  | 3600                  |
| 23мм    | 150;160;170мм*         | 1,2-3м             |  | Ясень         | Экстра | 4200                  | 3800                  |
| 23мм    | 180;190мм*             | 1,5-3м             |  | Ясень         | Экстра | 4400                  | 3950                  |
| 40мм    | 100;110;120;130;140мм* | 1,2-3м             |  | Ясень         | Экстра | 6900                  | 6300                  |

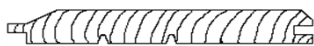
## Доска пола

| Толщина | Ширина                 | Длина <sup>1</sup> | Профиль   | Порода дерева | Сорт   | Цена до 100м2 руб./м2 | Цена от 100м2 руб./м2 |
|---------|------------------------|--------------------|---|---------------|--------|-----------------------|-----------------------|
| 23мм    | 130 мм                 | 3;6м               |  | Сосна         | АВ     | 1450                  | 1320                  |
| 18мм    | 130 мм                 | 1,2-4м             |   | Сосна         | Экстра | 1950                  | 1800                  |
| 30мм    | 130 мм                 | 3;6м               |   | Сосна         | АВ     | 2250                  | 2050                  |
| 40мм    | 130 мм                 | 3;6м               |   | Сосна         | АВ     | 2600                  | 2350                  |
| 23мм    | 100;110;120;130;140мм* | 1,2-3м             |   | Береза        | А      | 2400                  | 2200                  |
| 23мм    | 100;110;120;130;140мм* | 1,2-3м             |   | Ясень         | Экстра | 3900                  | 3600                  |
| 23мм    | 150;160;170мм*         | 1,2-3м             |   | Ясень         | Экстра | 4200                  | 3800                  |
| 23мм    | 180;190мм*             | 1,5-3м             |   | Ясень         | Экстра | 4400                  | 3950                  |
| 40мм    | 100;110;120;130;140мм* | 1,2-3м             |   | Ясень         | Экстра | 6900                  | 6300                  |


## Косой планкен\*\*

| Толщина | Ширина         | Длина <sup>1</sup> | Профиль   | Порода дерева | Сорт   | Цена до 100м2 руб./м2 | Цена от 100м2 руб./м2 |
|---------|----------------|--------------------|---|---------------|--------|-----------------------|-----------------------|
| 18;20мм | 113 мм         | 3;6м               |  | Сосна         | АВ     | 1670                  | 1520                  |
| 18мм    | 113 мм         | 1,2-4м             |   | Сосна         | Экстра | 2250                  | 2050                  |
| 18;20мм | 103;113;123мм* | 1,2-3м             |   | Береза        | А      | 2800                  | 2530                  |
| 18;20мм | 103;113;123мм* | 1,2-3м             |   | Ясень         | Экстра | 4500                  | 4150                  |
| 18;20мм | 143;153мм*     | 1,2-3м             |   | Ясень         | Экстра | 4800                  | 4400                  |
| 18;20мм | 163;173мм*     | 1,5-3м             |   | Ясень         | Экстра | 4950                  | 4500                  |

**Доска обшивочная\*\*\***

|          |                        |        |   |        |        |      |      |
|----------|------------------------|--------|---|--------|--------|------|------|
| 16;18;20 | 125 мм                 | 3;6м   |  | Сосна  | АВ     | 1450 | 1320 |
| 16;18    | 125 мм                 | 1,2-4м |   | Сосна  | Экстра | 1950 | 1800 |
| 16;18;20 | 100;110;120;130;140мм* | 1,2-3м |   | Берёза | А      | 2400 | 2200 |
| 16;18;20 | 100;110;120;130;140мм* | 1,2-3м |   | Ясень  | Экстра | 3900 | 3600 |
| 16;18;20 | 150;160;170мм*         | 1,2-3м |   | Ясень  | Экстра | 4200 | 3800 |
| 16;18;20 | 180;190мм*             | 1,5-3м |   | Ясень  | Экстра | 4400 | 3950 |

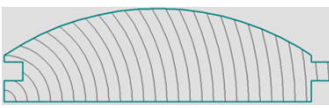
**Сайдинг "Американка"**

|      |                    |        |   |        |        |      |      |
|------|--------------------|--------|---|--------|--------|------|------|
| 20мм | 125 мм             | 3;6м   |  | Сосна  | АВ     | 1520 | 1380 |
| 20мм | 125 мм             | 1,2-4м |   | Сосна  | Экстра | 2050 | 1870 |
| 20мм | 100;110;120;130мм* | 1,2-3м |   | Берёза | А      | 2500 | 2300 |
| 20мм | 100;110;120;130мм* | 1,2-3м |   | Ясень  | Экстра | 4050 | 3750 |

**Имитация бруса**

|      |                        |        |   |        |        |      |      |
|------|------------------------|--------|---|--------|--------|------|------|
| 23мм | 125 мм.                | 3;6м   |  | Сосна  | АВ     | 1450 | 1320 |
| 33мм | 125 мм.                | 3м     |   | Сосна  | АВ     | 2250 | 2050 |
| 23мм | 100;110;120;130;140мм* | 1,2-3м |   | Берёза | А      | 2400 | 2200 |
| 23мм | 100;110;120;130;140мм* | 1,2-3м |   | Ясень  | Экстра | 3900 | 3600 |

**Имитация бревна "Блок-Хаус"**

|      |         |        |   |        |        |      |      |
|------|---------|--------|---|--------|--------|------|------|
| 23мм | 100 мм. | 3м     |  | Сосна  | АВ     | 1450 | 1320 |
| 33мм | 134мм   | 3м     |   | Сосна  | АВ     | 2250 | 2050 |
| 23мм | 100 мм. | 1,2-3м |   | Берёза | А      | 2400 | 2200 |
| 23мм | 100 мм. | 1,2-3м |   | Ясень  | Экстра | 3900 | 3600 |
| 33мм | 134мм   | 1,2-3м |   | Ясень  | Экстра | 6900 | 6300 |

**Брусok (лага) \*\*\*\***

|      |       |      |   |       |    |     |     |
|------|-------|------|---|-------|----|-----|-----|
| 20мм | 40 мм | 3;6м |  | Сосна | АВ | 65  | 60  |
| 40мм | 40 мм | 3;6м |   | Сосна | АВ | 115 | 105 |
| 40мм | 60 мм | 3;6м |   | Сосна | АВ | 170 | 155 |

**Доска массивная "паркет"**

|      |        |              |  |        |        |      |      |
|------|--------|--------------|--|--------|--------|------|------|
| 21мм | 120 мм | 0,6-1,8***** |  | Берёза | Экстра | 2750 | 2500 |
| 21мм | 120 мм | 0,6-1,8***** |  | Ясень  | Экстра | 4100 | 3800 |

<sup>1</sup> в разнодлинной доске 1,2-3; 1,2-4м не менее 80% составляет длина от 2000мм.

\* Ширина изделия по согласованию с заказчиком.

\*\* Косой планкен считается по рабочей, "видимой" ширине

\*\*\* Обшивка может быть разного профиля, по желанию заказчика

\*\*\*\* цена за 1 погонный метр

\*\*\*\*\* не менее 80% доски массивной идет в длинах от 1000 до 1800 мм, до 20% допускается в длинах от 600 до 1000 мм

Возможно изготовление продукции из дуба, карагача, граба, бука, ольхи, липы и других пород древесины.

Возможно изготовление столярных изделий (лестницы, подоконники, столешницы и др.) из термодревесины

Стоимость услуги по термообработке материала заказчика за 1м<sup>3</sup> - 15000руб.